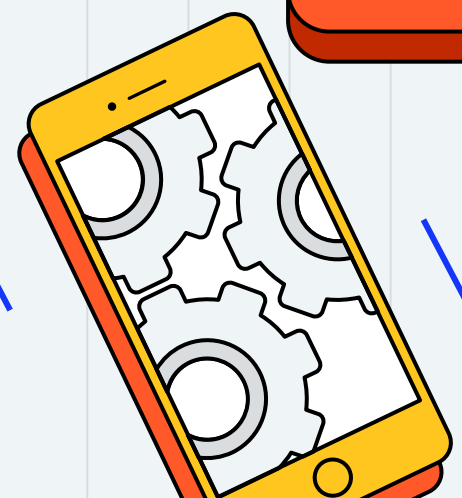




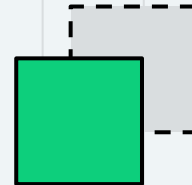
個人資料私隱專員公署

預防及處理同學的網絡欺凌與 「起底」行為家長網上講座


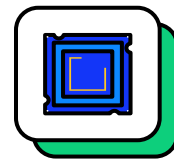

05/05/2023



鄭婉婷老師
聖愛德華天主教小學
香港電腦教育學會出版主任



培養子女的正向網絡行為



網絡安全—了解子女的網絡行為及習慣



App Store



TikTok



網絡安全—了解子女的網絡行為及習慣



網絡安全—了解子女的網絡行為及習慣

你的子女有在網上結交朋友嗎？

你的子女最喜歡觀看的網絡節目/頻道是？



你的子女最常在網絡上做甚麼？

你的子女如何在網絡上搜尋資料？

培養子女有效保護隱私及安全



你的子女會在網上公佈或與剛認識的網友分享哪些關於個人資料？

電郵地址	全名	年齡或生日	電話號碼	興趣或愛好
我的相片	朋友的相片	家人的相片	我的影片	父母的名字
學校的名字	我絕不公開個人資料			不確定

建立強密碼小貼士



1. 挑選一個英文句子，記下句子
每個英文單字的開頭字母。

jack and jill went up the hill
jajwuth

A diagram illustrating the first step of password creation. The sentence "jack and jill went up the hill" is written in purple. Below it, the password "jajwuth" is written in green. Purple lines connect the first letter of each word in the sentence to the corresponding letter in the password: 'j' from 'jack', 'a' from 'and', 'j' from 'jill', 'w' from 'went', 'u' from 'up', 't' from 'the', and 'h' from 'hill'.

2. 將某些字母改成大寫字母。

jajwuth
↓ ↓
JajwUth

A diagram illustrating the second step of password creation. The password "jajwuth" is written in red. Below it, two purple arrows point down to the second and fifth characters, 'a' and 'u'. Below these arrows, the password "JajwUth" is written in red, where the 'a' and 'u' are now uppercase.

建立強密碼小貼士



3. 將某些字母改成符號

JajwUth



J&jwUth

4. 加入一些數字

J&jwUth

J&jwUth7

建立強密碼小貼士



現在它就是一個強密碼啦！有8個字符組成，包括數字、符號、小寫字母和大寫字母！

J&jwUth7

建立強密碼小貼士



容易記住，但不會被別人猜到！
利用強密碼避開密碼外洩的機會，密碼
有8個字符，包含數字、符號、小寫字母
和大寫字母!

例如：Raz1sCOOL!



保護密碼的四個原則是什麼？

1. 不將密碼透露給任何人
2. 為每一個不同的帳戶設定不同的密碼
3. 在他人電腦上使用完畢後，確認登出帳戶
4. 至少每六個月更新帳戶密碼一次

網絡安全—保障個人私隱

問一問

如果一個陌生人知道你的個人資料，例如，年齡和地址，並且可以看到你的相片和影片，會有什麼後果？



網絡安全—保障個人私隱

提一提

個人資料是任何你獨有的，或者可以識別你的信息，包括姓名、地址、電話號碼、年齡或學校名字，不可以隨便在網上透露






培養子女的正向 網絡行為

望 聞 問 切





THANK

YOU!

